


Ideaal voor kleermakers, Quilters en Gordijn-ateliers.



De machine is licht gewicht en draagbaar.

Naalden

Deze draagbare, lichtgewicht machine (11,5 kg) is eenvoudig te verplaatsen en te transporteren.

De machine gebruikt gewone huishoudnaalden (Systeem 130/705H [HAX1]) die ook gebruikt worden in gewone huishoudnaaimachines en overlokers. Dit naaldtype kunt u niet verkeerd inbrengen.

TL-98 P PERFECTION



Grotere werkruimte

De machine heeft een grotere werkruimte dan een gewone huishoudnaaimachine, zodat u grote materialen en rollen quiltmateriaal veel eenvoudiger kunt verwerken. De bijgeleverde verlengtafel stelt u in staat uw werkruimte nog verder te vergroten.

Industriële naaimachinetechniek

De arm en het bed van de TL-98P zijn vervaardigd van gegoten aluminium. Deze stevige body verlaagt de trilling tijdens het naaien en verzekert een hoge kwaliteit van steekvorming. Omdat de TL-98 veel toepassingen heeft van een industriële naaimachine, is het mogelijk een aantal industriële voeten te gebruiken: Vraag uw dealer!

Draagbare, 1-naalds locksteek machine

Automatische draadafsnijder

Industriële naaimachinetechniek

TL-98p perfection



Industriële perfectie voor professionele naai-ateliers



Belangrijke veiligheidsinstructies

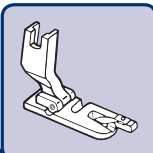
Als u een elektrisch apparaat gebruikt, moet u altijd de basis veiligheidsinstructies in het oog houden, inclusief deze: Lees alle instructies voordat u deze naaimachine gaat gebruiken.

Uw Juki-dealer:

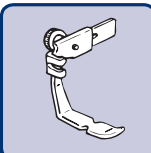
Specificaties

Naaisnelheid	Max. 1.500 rpm
Steeklengte	Max. 6 mm
Naaivoethefhoogte	Naaivoethevel: max. 9 mm; Kniehevel: max. 12 mm
Naalden	130/705H (HAX1) dikte #60-#110 (HLx5: #65-#100)
Afmetingen machine	452x219x350 mm (LxBxH)
Afmetingen verlengtafel	590 x 277 mm
Gewicht (Alleen de machine)	11,5 kg
Voltage en vermogen	230 volt 95 watt
Naailamp	12 volt 3 watt
Grijper	Horizontale vol roterende grijper

Standaard accessoires



Zoomvoet



Ritsvoet



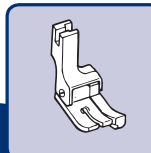
Boventransportvoet



1/5 Quiltvoet




1/4 Quiltvoet



Compensatievoet

Industriële naaimachineteknik



Automatische draadafsnijder



De machine is voorzien van een automatische draadafsnijder die tegelijkertijd de boven- en onderdraad afsnijdt als u op de knop drukt. Dit draadafsnijmechanisme is ontleend aan de industriële machines van Juki en werkt altijd. De draadafsnijder kunt u ook bedienen met de rode knop op de voetpedaal.

Speciale voetpedaal



met knop voor de draadafsnijder

Net zoals bij industriële naaimachines kan de draadafsnijder met de voetpedaal bediend worden. Een reeks van opeenvolgende naaihandelingen: Naaien, stoppen, draadafsnijden en opnieuw, enzovoorts, kan gemakkelijk met de voetpedaal geregeld worden.

De machine inrijgen



De machine is snel en eenvoudig in te rijgen door de accurate draadgeleiders en de draadhevel met gleuf.

Kniehevel voetheffer



De kniehevelvoetheffer stelt u in staat de voet omhoog en omlaag te doen zonder uw handen te gebruiken. De voet kan tot 12 mm omhoog zodat hele lichte tot zeer zware stoffen eenvoudig in het naaigebied te plaatsen zijn of te verwijderen zijn.

Boven-transportvoet



Met een zeer betrouwbaar stoftransport verzekert de boven-transportvoet de machine van prachtige zoomvorming ook als u zeer moeilijk te transporteren materiaal als georgette of fluweel of zwaar materiaal als leer verwerkt. De boventransportvoet is ideaal bij het naaien van meer lagen stof.

De draadspanningschaal



De machine is voorzien van een bovenspanning met een schaal die u in staat stelt de spanning aan te passen aan de draad en de stof die u gebruikt. De steeklengte stelt u in met een knop.

Twee quiltvoeten en de transporteurverzinker



De quiltvoeten zijn ontworpen om uit de vrije hand te quilten of te borduren. Twee quiltvoeten worden met de machine meegeleverd. Een 1/5 quiltvoet als standaard quiltvoet en de 1/4 quiltvoet voor precisie naaien met een steekbreedte van 1/4 inch (6,5mm). De transporteur laat zich gemakkelijk omhoog en omlaag zetten met de knop. Bij het quilten met verzonken transporteur maakt u heel eenvoudig naden in allerlei bochten.

Ingeregelde naaldstop



Wanneer u stopt met naaien, stopt de machine met een precieus stop met de naald naar beneden. Om de naald naar boven of weer naar beneden te bewegen drukt u op de naaldpositieknop. Als u de knop ingedrukt houdt, naait de machine langzaam steek voor steek door.

Aanpassen van de naaivoetdruk



De naaivoetdruk kunt u aanpassen aan de stof die u gebruikt met de stelknop boven op de machine. De naaivoetdruk is eenvoudig af te lezen op de drukschaal.

Zwaar materiaal eenvoudig te naaien



De naaisnelheidsregelaar, geregeld door een microcomputer, stelt de machine in staat stoffen op lage snelheid te naaien. Dit zorgt voor een zeer accuraat stoftransport en perfecte steekvorming bij het naaien van zeer zwaar materiaal, quilten of veel lagen stof.

Eenvoudig spoelverwisselen



Een nieuw ontworpen spoelhuls en een grote spoelhuls omgeving maakt het makkelijker de spoel te wisselen. Ook als de verlengtafel in gebruik is, zorgt de klapplaat ervoor dat u direct bij de spoelhuls kunt.

Automatische draadinsteker



De automatische draadinsteker rijgt uw draad door de naald zonder uw ogen te vermoeien en u kunt meteen met naaien beginnen.



Professionele Quilters uitrusting